

GUIA RÁPIDO

V 1.9



*Imagens meramente ilustrativas

Sondas

Manual disponível em:
quarkmedical.com.br/pdf/SONDA_BULA.pdf

INTRODUÇÃO

As sondas de pressão para tratamento uroginecológico foram desenvolvidas dentro de rigorosos padrões de qualidade, tendo em vista também a preocupação em proporcionar ao paciente o mínimo de desconforto com o máximo de eficácia no tratamento.

A sonda é coberta por uma espessa camada de silicone (ou látex, no caso da sonda anal), presa por anéis de borracha, o que permite que a sonda seja inflada e mantida segura no local.

RECOMENDAÇÕES

O usuário deve seguir a orientação do profissional que lhe prescreveu (médico ou fisioterapeuta). A sonda anal/vaginal é parte integrante dos equipamentos Perina 996, PerinaStim e Dualpex Plus. A QUARK Produtos Médicos não se responsabiliza pelo uso indevido, bem como qualquer alteração e/ou adaptação feita na sonda para ser utilizada em outro equipamento.


LIMPEZA

Após a utilização, retirar e descartar o preservativo. Lavar a sonda com sabonete antisséptico.

APLICAÇÃO E UTILIZAÇÃO

Deve ser usado lubrificante na introdução. Recomenda-se o uso de **Gel Lubrificante Certificado**.

Atenção: Antes da primeira utilização, verifique se a sonda está apta para uso.

- Acople a sonda na mangueira do insuflador.
- Aperte a pêra apenas uma vez deixando a sonda rígida" (no caso de utilização com o Dualpex Plus, inflar a sonda pelo aplicativo apertando a tecla  apenas uma vez), sendo o formato recomendado para introdução.
- Se a sonda for demasiadamente inflada, como nas fotos 01, 02 e 04, a mesma apresentará deformidades.
- Deve-se, então, esvaziar a sonda e repetir o processo de inflar.


A Sonda deve ser inflada de maneira que fique rígida para ter contato com a parede anal/vaginal. Se for muito inflada, ela vai se deformar.

ATENÇÃO: Antes da aplicação, a sonda deve, obrigatoriamente, ser recoberta por um preservativo sem lubrificação, permitindo respeitar o controle da assepsia e evitar contaminação de um paciente para outro.

Somente depois da sonda estar recoberta pelo preservativo é que se deve utilizar um lubrificante (externo), de preferência o gel lubrificante, para efetuar a introdução.

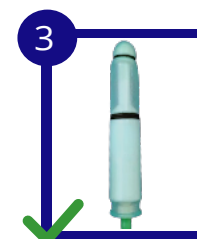
A sonda deve ser inserida no paciente com o mesmo na posição **decúbito lateral (direito ou esquerdo)**. A sonda deve ser **introduzida no paciente no máximo até os anéis de borracha**.

Sonda Anal/Vaginal




1 e 2 -
Excessivamente infladas

Sonda Anal/Vaginal com Ponteira




3 - Correta

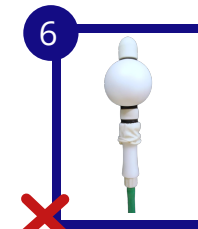


4 - Excessivamente inflada

Sonda Anal de látex



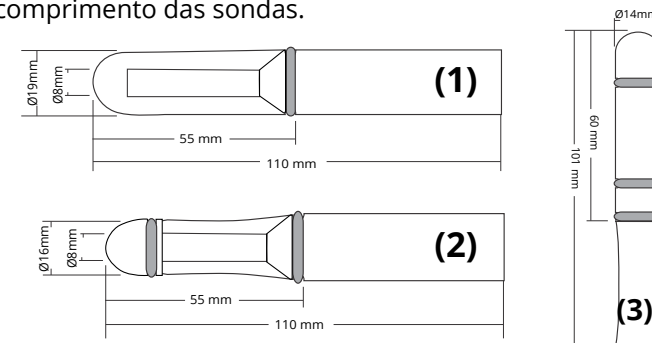
5 - Correta



6 - Excessivamente inflada

CARACTERÍSTICAS TÉCNICAS

Sonda Anal/Vaginal (1), Sonda Anal/Vaginal com Ponteira (2) e Sonda Anal (3). Pode haver variações de ± 10 mm no comprimento das sondas.



IMPORTANTE: Devido a melhoria contínua de nossos produtos, a QUARK se reserva ao direito de alterar seus produtos (cor, formato, etc.) sem aviso prévio, tampouco atualizar produtos já fabricados.

Fabricante: Quark Produtos Médicos
Razão Social: Mendes e Barbosa Produtos Médicos
Indústria Brasileira - CNPJ: 71.769.673/0001-59
Número ANVISA: 80079190029
Rua do Rosário, 1776 - Centro - Piracicaba/SP
CEP: 13.400-186 | Fone: (19) 2105-2800
www.quarkmedical.com.br | quark@quarkmedical.com.br