

## IMPORTANTE

\*Imagens meramente ilustrativas

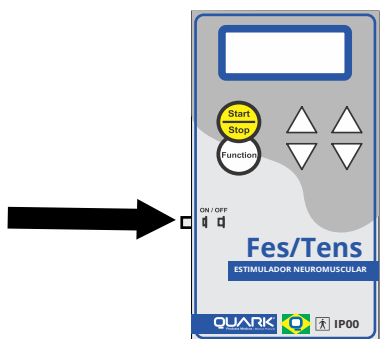
O presente documento serve apenas para simplificar e clarificar os passos para o correto funcionamento do equipamento. **No entanto, continua a ser crucial a leitura do manual do usuário.** Caso necessário, solicite a versão impressa ou por meio eletrônico (e-mail, WhatsApp, entre outros).

Baixe a versão mais recente do manual diretamente no site da Quark Medical: [quarkmedical.com.br/pdf/UROFLEX.pdf](http://quarkmedical.com.br/pdf/UROFLEX.pdf)

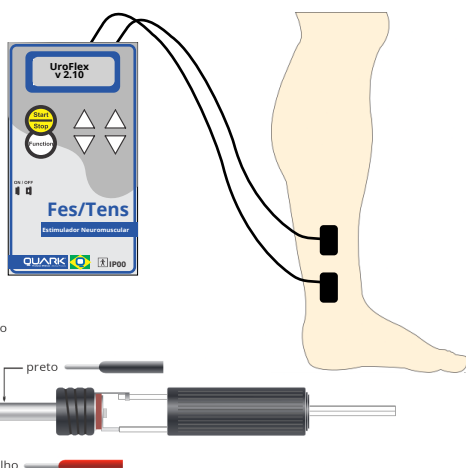
## INSTRUÇÕES DE USO

1- A utilização do equipamento somente deve ser feita pelo Fisioterapeuta ou por profissional treinado e orientado por ele.

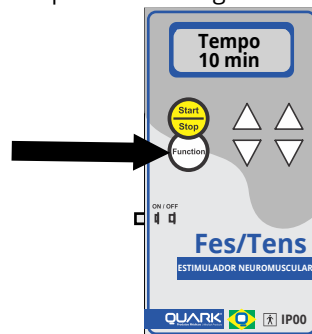
2- Ligue o equipamento através da chave "On/Off".



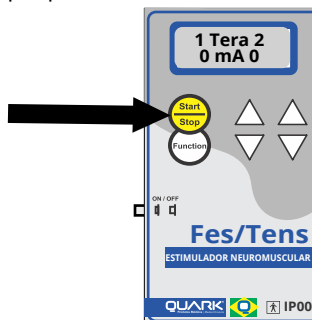
3- Conecte os cabos de terapia nos respectivos conectores de saída do equipamento (cabo branco no Canal 1 e cabo cinza no Canal 2) e a outra extremidade com os eletrodos ao paciente.



4- Selecione através da tecla "Function" os parâmetros desejados. As terapias disponíveis estão no manual **página 14**, podendo alterar os parâmetros segundo critérios próprios.

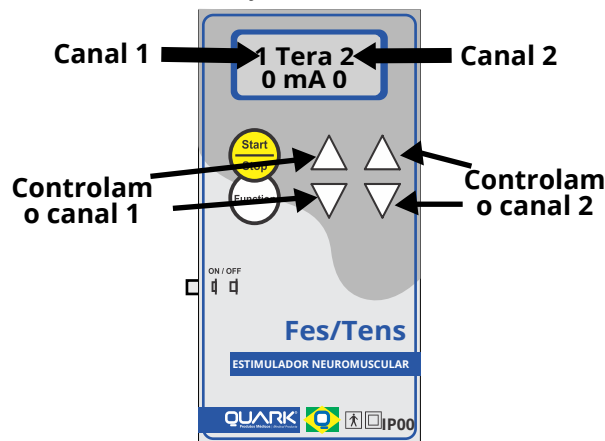


5- Inicie a terapia pressionando a tecla "Start/Stop".



6- Pode-se utilizar a tecla "Function" para se alterar, durante a terapia em execução, os seguintes parâmetros: Tempo de terapia, Frequência, Largura de Pulso, Efeito VIF, Sustentação, Repouso e Modo.

7- Controle a intensidade de corrente dos canais, pressionando as teclas "Incrementa" e "Decrementa" referentes aos seus respectivos canais, sendo que o conjunto da esquerda controla o canal 1 e o conjunto da direita controla o canal 2.



8- Ao final do tempo programado para a terapia, ouve-se o som de finalização e a intensidade de corrente é levada à zero.

9- Para interromper a terapia antes do tempo programado, pressione a tecla "Start/Stop".



**Observação:** O fisioterapeuta pode tanto ficar segurando o equipamento durante a terapia quanto colocar no bolso do paciente.

Quando o equipamento indicar Tera (Terapia), significa que a eletroestimulação está ativa, além do LED indicativo. E o operador pode ajustar os parâmetros conforme deseja.

Quando o equipamento indicar Paus (Pausa), significa que a terapia está pausada, ou seja, que o repouso está ativo.



Fabricante: Quark Produtos Médicos  
 Razão Social: Mendes e Barbosa Produtos Médicos  
 Indústria Brasileira -  
 CNPJ: 71.769.673/0001-59  
 Número ANVISA: 80079190028  
 Rua do Rosário, 1776 - Centro - Piracicaba/SP  
 CEP: 13.400-186 | Fone: (19) 2105-2800  
[www.quarkmedical.com.br](http://www.quarkmedical.com.br)  
[quark@quarkmedical.com.br](mailto:quark@quarkmedical.com.br)