

Sonda Uroginecológica de Pressão

*Acessório de uso exclusivo dos equipamentos:

- Perina 996 - Registro Anvisa nº 80079190005
- PerinaStim - Registro Anvisa nº 80079190021
- Dualpex Plus - Registro Anvisa nº 80079190030

Fabricante: Quark Produtos Médicos

Razão Social: Mendes e Barbosa Produtos Médicos

Indústria Brasileira - CNPJ: 71.769.673/0001-59

Número ANVISA: 800.791-9

Rua do Rosário, 1776 - Centro - Piracicaba/SP

CEP: 13.400-186 | Fone: (19) 2105-2800

www.quarkmedical.com.br

quark@quarkmedical.com.br



Índice

Introdução.....	2
Indicações.....	2
Contra-Indicações.....	2
Aplicação e Utilização.....	3
Características Técnicas.....	4
Recomendações.....	5
Limpeza.....	5
Manutenção.....	5
Armazenamento e Conservação.....	5
Aviso Ecológico.....	5
SAQ - Serviço de Atendimento Quark.....	6
Certificado de Garantia.....	6

Introdução

As sondas de pressão para tratamento uroginecológico foram desenvolvidas dentro de rigorosos padrões de qualidade, tendo em vista também a preocupação em proporcionar ao paciente o mínimo de desconforto com o máximo de eficácia no tratamento.

A sonda é coberta por uma espessa camada de silicone (ou látex, no caso da sonda anal), presa por anéis de borracha, o que permite que a sonda seja inflada e mantida segura no local.

Indicações

A sonda é utilizada para o despertar proprioceptivo dos músculos da bacia pélvica, para fortalecimento muscular, para o aprendizado de força de retenção voluntária, relaxamento e contração perineal antes do esforço.

Contra-Indicações

O perineômetro pneumático registra indistintamente todos os acréscimos da pressão intracavitária. Ele não distingue as contrações dos músculos do períneo e dos músculos abdominais.

Por esta razão, ele não deve ser utilizado em pacientes que não integram a dissociação abdomino-perineal. Caso contrário, é necessário verificar a abstenção da contração dos músculos abdominais com ajuda de um miofeedback eletrônico (EMG de superfície) ou pela palpação.


Não é indicada a utilização da sonda em pacientes que possuam piercing genital feminino.

Aplicação e Utilização

Deve ser usado lubrificante antes da introdução da sonda.

Recomenda-se o uso do **Gel Lubrificante Certificado**.

Atenção: Antes de cada utilização, verifique se a sonda está apta para uso.

- Acople a sonda na mangueira do insuflador.
- Aperte a pêra apenas uma vez deixando a sonda "rígida" (no caso de utilização com o Dualpex Plus, inflar a sonda pelo aplicativo apertando a tecla  apenas uma vez), sendo o formato recomendado para introdução.

- Se a sonda for demasiadamente inflada, como nas fotos 01, 02, 04 e 06, a mesma apresentará deformidades.

- Deve-se, então, esvaziar a sonda e repetir o processo de inflar. A Sonda deve ser inflada de maneira que fique rígida para ter contato com a parede anal/vaginal. Se for muito inflada, ela vai se deformar.


Pequenas deformações são toleráveis, pois a mesma se adapta a parede anal/vaginal.

ATENÇÃO: Antes da aplicação, a sonda deve, obrigatoriamente, ser recoberta por um preservativo sem lubrificação, permitindo respeitar o controle da assepsia e evitar contaminação de um paciente para outro.

Somente depois da sonda estar recoberta pelo preservativo é que se deve utilizar um lubrificante (externo), de preferência o gel lubrificante, para efetuar a introdução.


A sonda deve ser inserida no paciente com o mesmo na posição **decúbito lateral (direito ou esquerdo)**. A sonda deve ser **introduzida no paciente no máximo até os anéis de borracha**.

Sonda Anal/Vaginal




1 e 2 - Excessivamente Infladas

Sonda Anal/Vaginal com Ponteira




5 - Correta




6 - Excessivamente Inflada

Sonda Anal



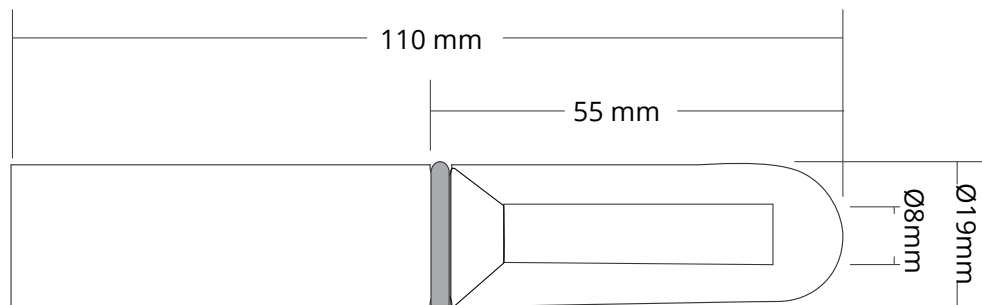
3 - Correta



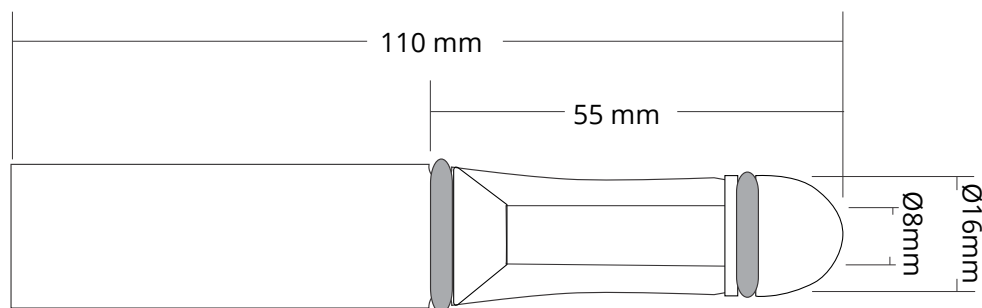
4 - Excessivamente Inflada

Características Técnicas

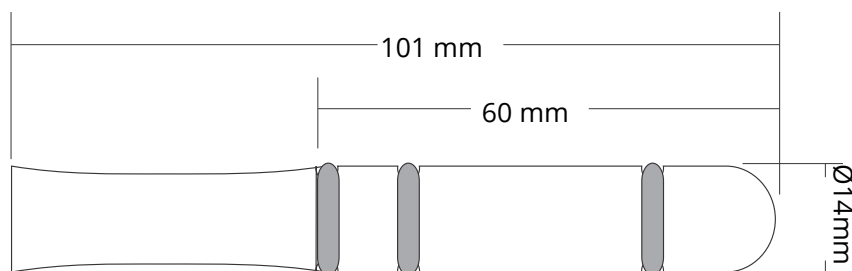
Sonda de Pressão Anal/Vaginal



Sonda de Pressão Anal/Vaginal com Ponteira



Sonda de Pressão Anal



IMPORTANTE: Devido a melhoria contínua de nossos produtos, a QUARK se reserva ao direito de alterar seus produtos (cor, formato, etc.) sem aviso prévio, tampouco atualizar produtos já fabricados.

Pode haver variações de ± 10 mm no tamanho das sondas.

Produto	Peso s/ embalagem	Peso c/ embalagem
Sonda Anal/Vaginal	31 g	40 g
Sonda Anal/Vaginal com Ponteira	32 g	45 g
Sonda Anal de Látex	20 g	65 g

Recomendações

O usuário deve seguir a orientação do profissional que lhe prescreveu (médico ou fisioterapeuta).

A sonda anal/vaginal é parte integrante dos equipamentos Perina 996, PerinaStim e Dualpex Plus.

A QUARK Produtos Médicos não se responsabiliza pelo uso indevido, bem como qualquer alteração e/ou adaptação feita na sonda para ser utilizada em outro equipamento.

IMPORTANTE: Antes da aplicação, a sonda deve ser recoberta por um preservativo não lubrificado, o que permite respeitar o controle da assepsia e evitar possível contaminação de um paciente para o outro.

Limpeza

Após utilização, retirar e descartar o preservativo. Lavar a sonda com sabonete antisséptico.

Manutenção

A sonda deve ser revisada diariamente para verificar a presença de furos, vazamentos, fissuras e/ou trincas.

A sonda deve ser substituída, no máximo a cada 06 meses. Caso se constate fissuras na camada de silicone (ou látex), deve ser substituída imediatamente.

Armazenamento e Conservação

Nos casos em que o produto não seja utilizado por um período mais longo, procure armazená-lo em sua própria embalagem e em local seco.

Para uma boa conservação de seu produto, o usuário deve mantê-lo sempre em local seco, seguir corretamente as instruções de utilização, recomendações e procedimentos de limpeza.

Aviso Ecológico

De forma a minimizar o impacto ambiental que o produto possa causar, é recomendado que o descarte do acessório de uso limitado seja feito em lixo infectante.

- Durante a sua utilização normal, o produto não produz resíduos e substâncias perigosas ao meio ambiente ou ao paciente;

- Não estão presentes quaisquer tipo de substâncias perigosas no produto.

SAQ - Serviço de Atendimento QUARK



Prezado Cliente, em caso de dúvidas, sugestões ou críticas ligue para nosso **SAQ - Serviço de Atendimento QUARK** - Fone (19) 2105-2800, teremos imenso prazer em receber sua ligação.

ASSISTÊNCIA TÉCNICA AUTORIZADA

Quark Produtos Médicos
Cep 13.400-186 - Piracicaba SP
E-mail: ass-tec@quarkmedical.com.br

Rua do Rosário, 1776 - Centro
Fone (19) 2105-2800

RESPONSÁVEL TÉCNICO

Eng. André L. T. Mendes

Crea 0681928313

Certificado de Garantia

1 - PRAZO DE GARANTIA E ABRANGÊNCIA

A QUARK Produtos Médicos garante o produto pelo prazo legal de 3 (três) meses.

2 - GARANTIA

Para o acionamento da garantia adicional, é imprescindível o preenchimento e envio dos dados abaixo. O envio poderá ser feito através do correio ou preenchimento online no site da QUARK (www.quarkmedical.com.br).

Nome: _____

Endereço: _____

Cidade: _____ Estado: _____ CEP: _____

Tel: _____ E-mail: _____

Produto adquirido: _____ Nº Série: _____

Data da aquisição conforme especificado na Nota Fiscal: _____

Nome do distribuidor: _____

Escolheu os produtos QUARK por qual(is) motivo(s) abaixo:

() Indicação do vendedor () Confiança na marca

() O preço do produto () Indicação de um amigo